

THE AARHUS  
REGION

# DANISH GOLF CHAMPIONSHIP



ANTAL PERSONER

25.929

for valgt periode og grid

PERSONER IKKE FRA SYDDJURS KOMMUNE

22.171

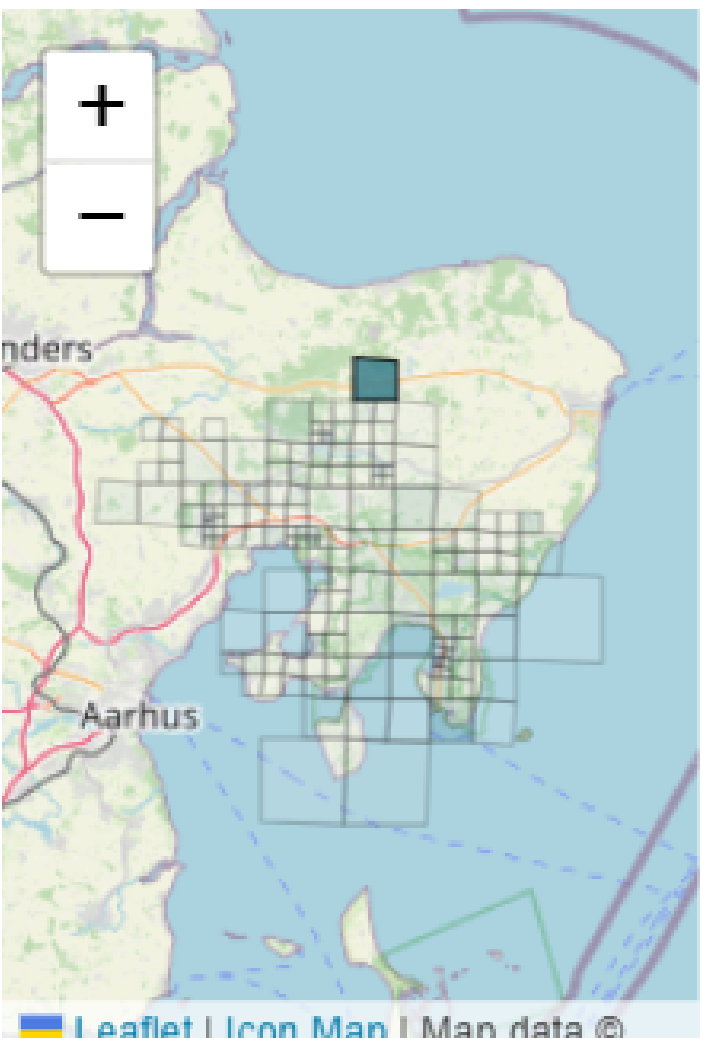
86 %

DIFFERENCE

3.758

KOMMUNE MAN ER VÅGNET I

Opvågningskommune	Antal Personer	Andel
Norddjurs Kommune	4.690	18,09%
Syddjurs Kommune	3.758	14,49%
Aarhus	3.338	12,87%
Randers	2.197	8,47%
Ikke angivet	1.024	3,95%
Total	25.929	100,00%



GRIDS I KOMMUNEN

Vælg grid ved at trykke på kortet

Periode

År

Alle

Måned

Alle

Uge

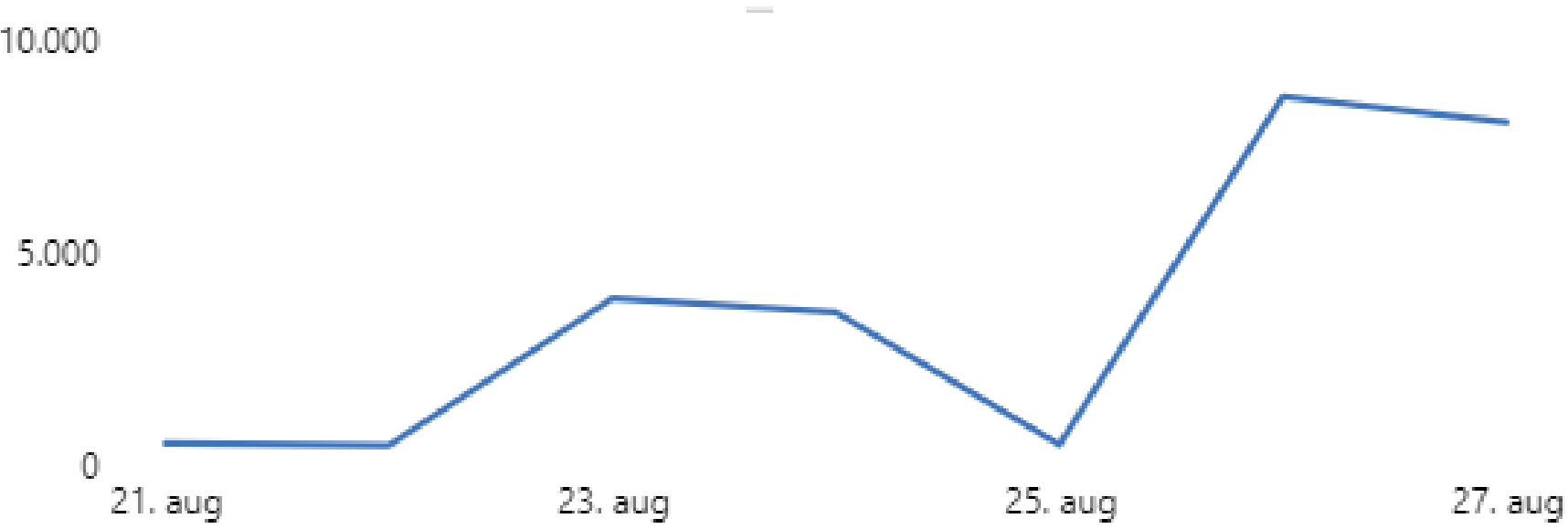
34-2023

Dato

01-01-2023

03-09-2023

BESØGSTAL PR. DAG FOR VALGT GRID



Der skal som udgangspunkt kun ses på 1 grid ad gangen, da der ellers kan forekomme dubletter.

Teledata fra Telia er eksperimentelle data. Teledata indeholder udelukkende information om danske telefoner. Ved at se på opvågningsdata kan man se, hvornår en telefon har været aktiv i en given kommune. Data kan være anonymiseret, og derfor kan det være svært at identificere personer.

ANTAL PERSONER PR. GRID PR. DAG

Dato	Grid	Grid nr.	Personer
26. august 2023	Lübker Square	3164	8.697
27. august 2023	Lübker Square	3164	8.095
23. august 2023	Lübker Square	3164	3.951
24. august 2023	Lübker Square	3164	3.629
21. august 2023	Lübker Square	3164	543

Teledata

Kommune

Syddjurs Kommune

Hjemmekommune

Alle

OBS! Teledata fra Telia er eksperimentelle data. Teledata indeholder udelukkende information fra danske telefoner. Data anonymiseres hver nat og opvågningskommunen er derfor defineret ud fra, hvor telefonen overnattede seneste nat.

ANTAL PERSONER

42.329

for valgt periode og grid

PERSONER IKKE FRA SYDDJURS KOMMUNE

34.136

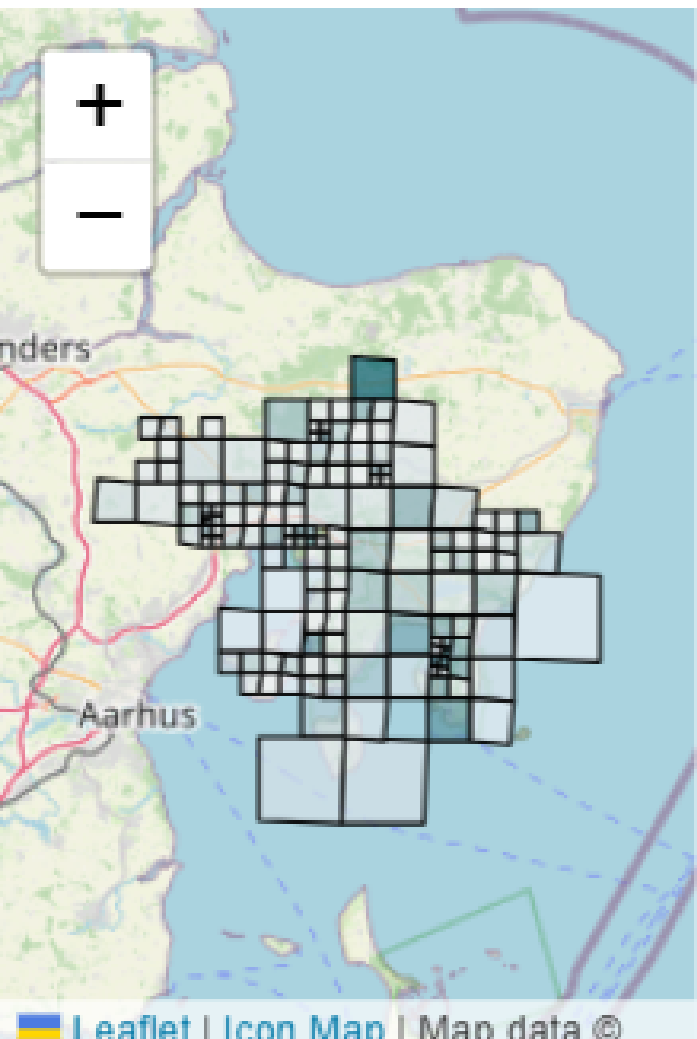
81 %

DIFFERENCE

8.193

KOMMUNE MAN ER VÅGNET I

Opvågningskommune	Antal Personer	Andel
Norddjurs Kommune	9.706	22,93%
Syddjurs Kommune	8.193	19,36%
Aarhus	7.734	18,27%
Randers	3.162	7,47%
Silkeborg	1.523	3,60%
Total	42.329	100,00%



Periode

År

Alle

Måned

Alle

Uge

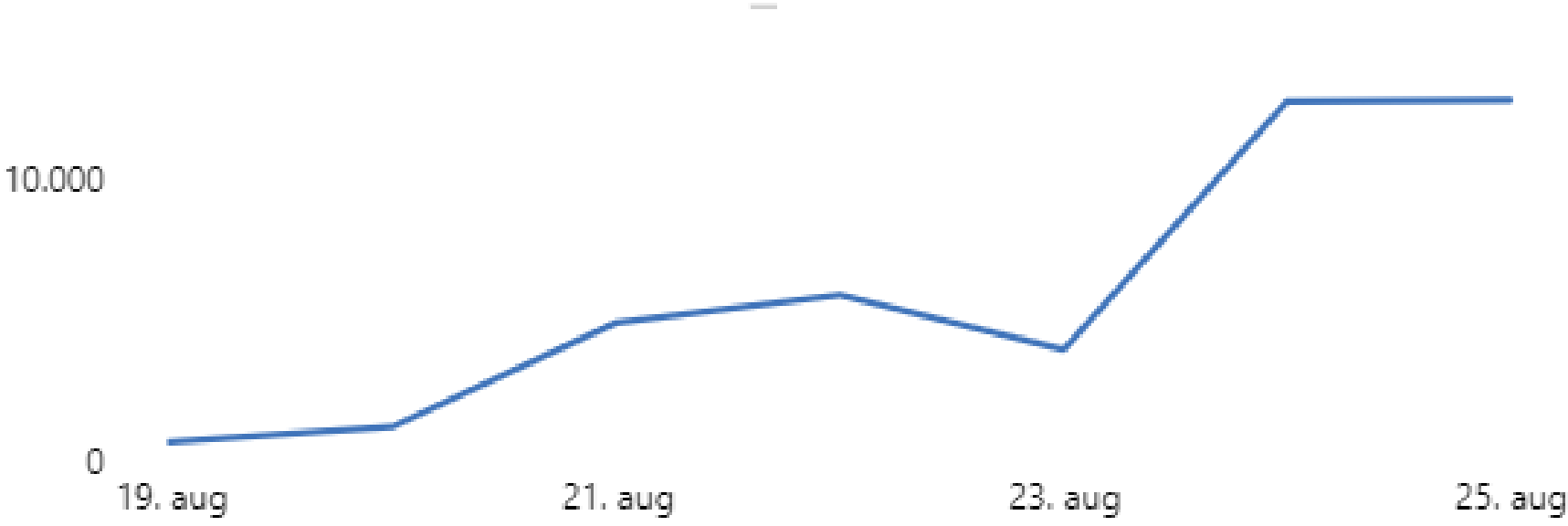
34-2024

Dato

01-01-2023

20-11-2024

BESØGSTAL PR. DAG FOR VALGT GRID



ANTAL PERSONER PR. GRID PR. DAG

Dato	Grid	Grid nr.	Personer
25. august 2024	Lübker Square	3164	12.794
24. august 2024	Lübker Square	3164	12.731
22. august 2024	Lübker Square	3164	5.898
21. august 2024	Lübker Square	3164	4.937
23. august 2024	Lübker Square	3164	3.976

Teledata

Kommune

Syddjurs Kommune

Hjemmekommune

Alle

Der skal som udgangspunkt kun ses på 1 grid ad gangen, da der ellers kan forekomme dubletter.  
Teledata fra Telia er eksperimentelle data. Teledata indeholder udelukkende information om danske telefoner. Yderligere anonymiseres data hver nat og vi ved derfor kun, hvor telefonen har befundet sig den pågældende morgen.

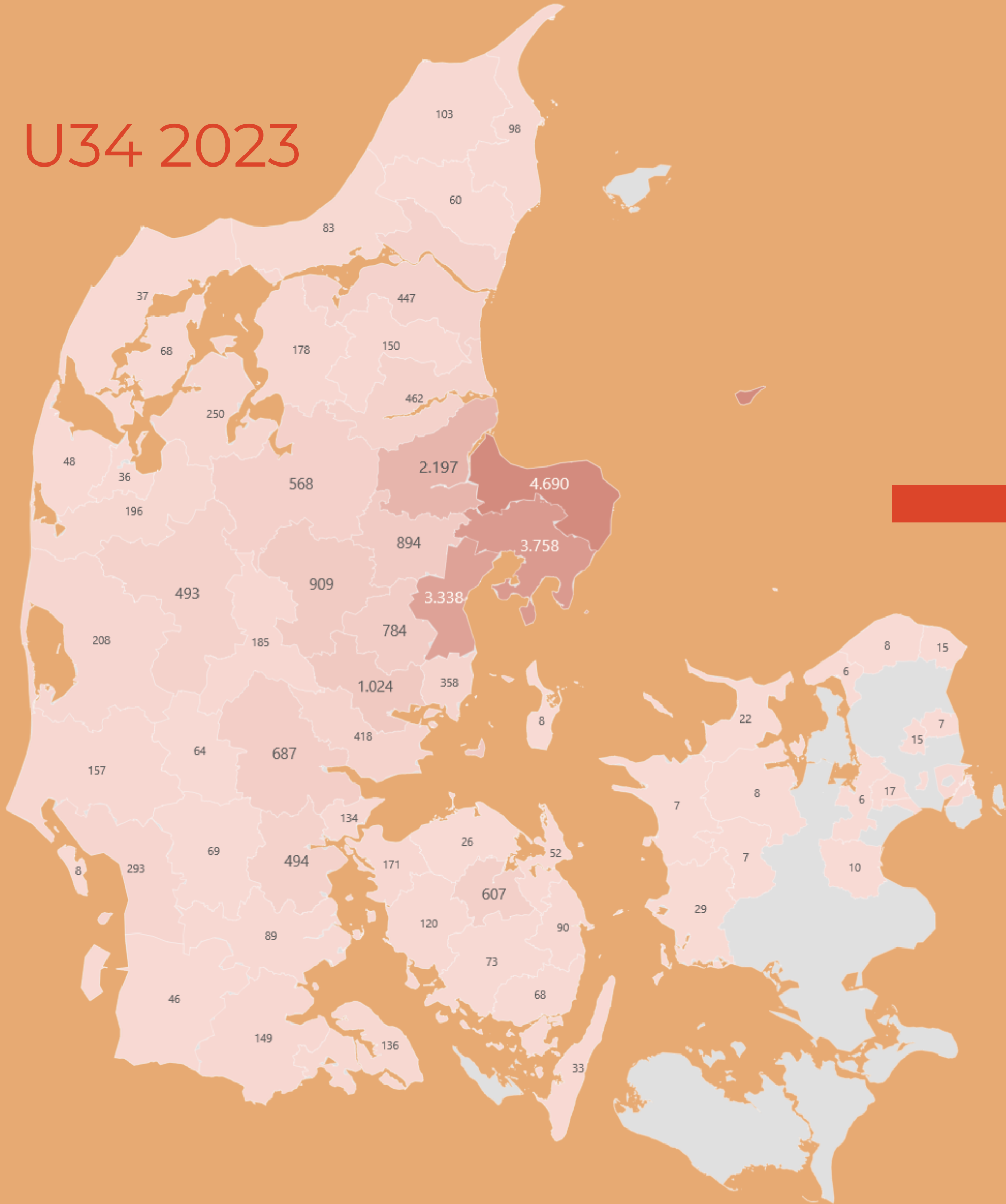
OBS! Teledata fra Telia er eksperimentelle data. Teledata indeholder udelukkende information fra danske telefoner. Data anonymiseres hver nat og opvågningskommunen er derfor defineret ud fra, hvor telefonen overnattede seneste nat.



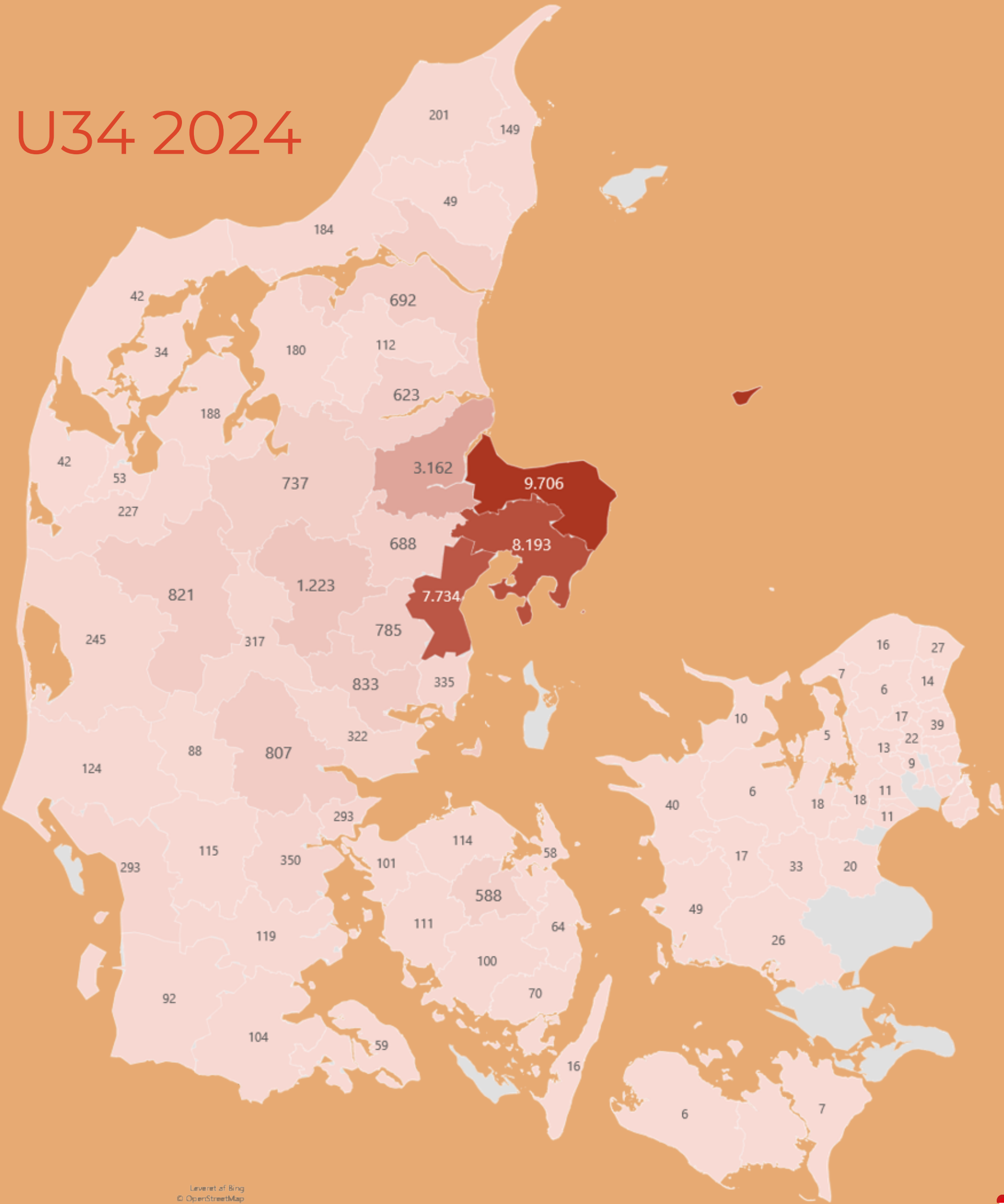
# ANTAL DANSKERE PR. OPVÅGNINGSKOMMUNE

Antal Personer - 10.000

U34 2023



U34 2024



# KOMMERCIELLE OVERNATNINGER PR. OVERNATNINGSFORM PR. KOMMUNE

		2023	2024	%-Udv.
Norddjurs	Alle typer	155.845	168.449	8%
	Hoteller og Feriecentre i alt	18.413	18.105	-2%
	Camping	46.241	48.942	6%
	Vandrerhjem	..	..	-
	Lystbådehavne	16.100	25.617	59%
	Feriehuse	74.814	75.727	1%

Randers	Alle typer	18.841	21.247	13%
	Hoteller og Feriecentre i alt	6.284	7.218	15%
	Camping	11.262	..	-
	Vandrerhjem	..	..	-
	Lystbådehavne	446	487	9%
	Feriehuse	849	1.028	21%

		2023	2024	%-Udv.
Syddjurs	Alle typer	197.065	199.151	1%
	Hoteller og Feriecentre i alt	16.243	18.476	14%
	Camping	42.170	48.270	14%
	Vandrerhjem	..	..	-
	Lystbådehavne	5.625	5.385	-4%
	Feriehuse	131.327	124.835	-5%

Aarhus	Alle typer	176.109	171.346	-3%
	Hoteller og Feriecentre i alt	111.213	118.224	6%
	Camping	30.936	30.179	-2%
	Vandrerhjem	18.081	10.757	-41%
	Lystbådehavne	7.814	4.449	-43%
	Feriehuse	8.065	7.737	-4%

KAPACITETSUDNYTTELSE AF VÆRELSER ELLER ENHEDER (HOTEL/CAMPING, %)

		2023	2024	%-Udv.
Hoteller og Feriecentre i alt	Norrdjurs	55%	54%	-1%
	Randers	56%	67%	11%
	Syddjurs	45%	41%	-4%
	Aarhus	77%	81%	4%
Hoteller	Norrdjurs	..	..	..
	Randers	56%	67%	11%
	Syddjurs	..	..	..
	Aarhus	77%	81%	4%
Camping	Norrdjurs	20%	21%	1%
	Randers	30%	..	..
	Syddjurs	21%	24%	3%
	Aarhus	30%	29%	-1%

ANTAL UDLEJEDE VÆRELSER ELLER ENHEDER (HOTEL/CAMPING)

		2023	2024	%-Udv.
Hoteller og Feriecentre i alt	Norrdjurs	7.822	7.798	0%
	Randers	4.270	5.083	19%
	Syddjurs	6.799	7.661	13%
	Aarhus	71.763	76.174	6%
Hoteller	Norrdjurs	..	..	..
	Randers	4.270	5.083	19%
	Syddjurs	..	..	..
	Aarhus	71.763	76.174	6%
Camping	Norrdjurs	15.414	16.314	6%
	Randers	3.754	..	..
	Syddjurs	14.057	16.090	14%
	Aarhus	10.312	10.060	-2%

**TAKK FOR JERES OPMÆRKSOMHED**

**BALTICAGADE 19, 1  
8000 AARHUS C  
DENMARK**

**VISITAARHUS.DK**